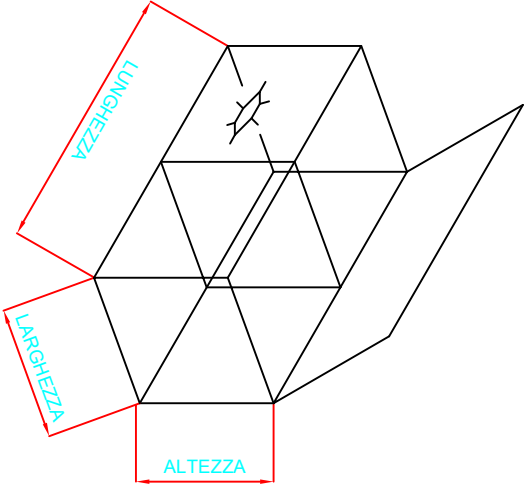
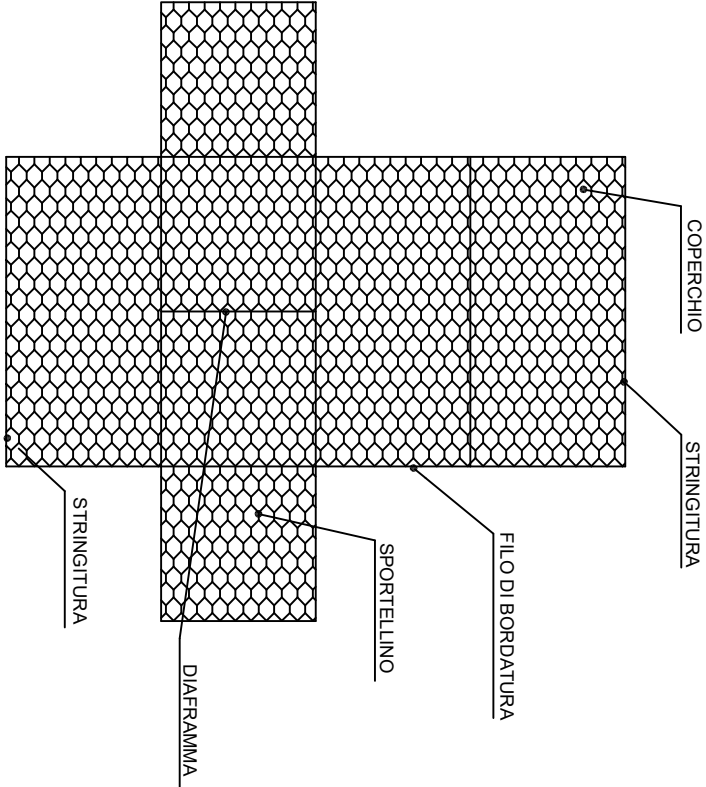
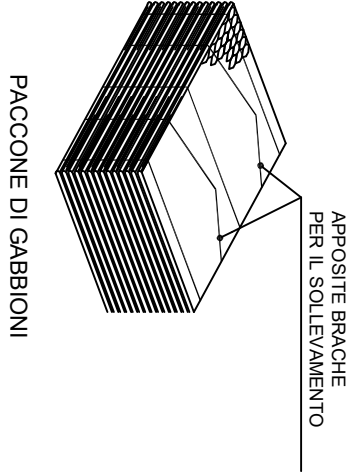


ASSEMBLAGGIO GABBIONI

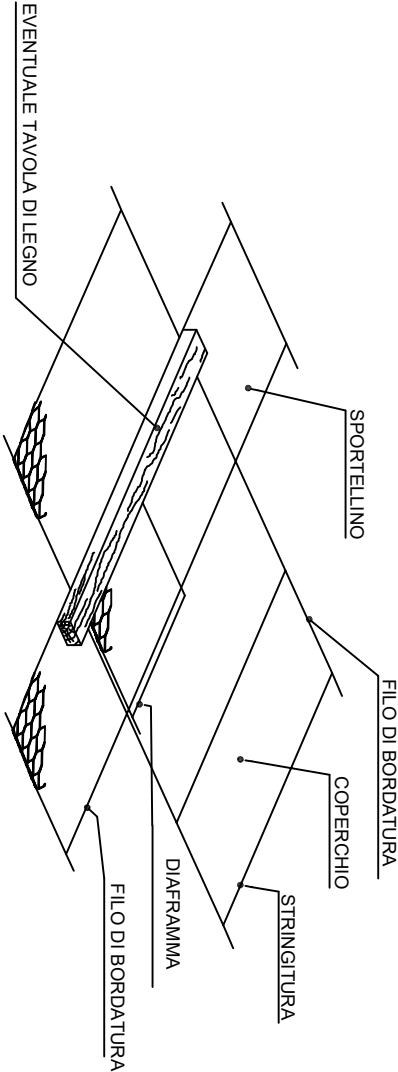
GABBIONE APERTO



SCHEMA APERTURA E FORMAZIONE DEI GABBIONI A SCATOLA



- 1) APRIRE IL PACCO DI GABBIONI
- 2) APRIRE OGNI GABBIONE APPOGGIANDO L'ELEMENTO SU TERRENO STABILE ED IN PIANO. STRARRE L'ELEMENTO ELIMINANDO LE EVENTUALI GRINZE E VERIFICANDO CHE LE LINEE DI PIEGA SIANO NELLA CORRETTA POSIZIONE PER FORMARE LO SCATOLARE.
- 3) PIEGARE IL LATO FRONTALE E QUELLO POSTERIORE



GABBIONE APERTO PER LA MESSA IN SCATOLA